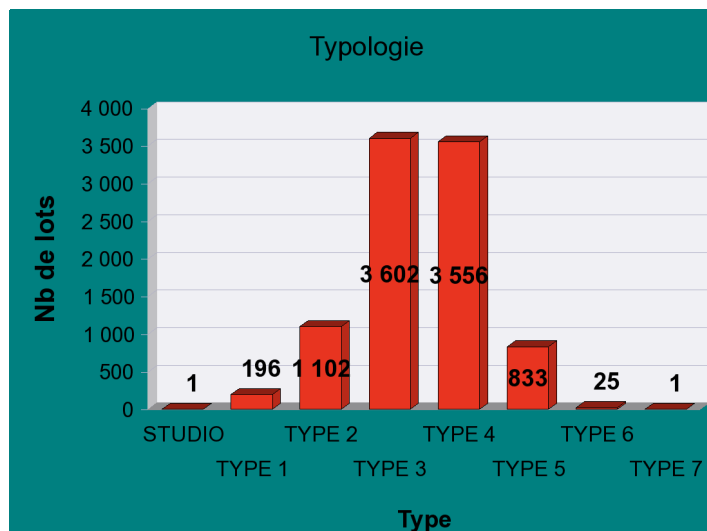
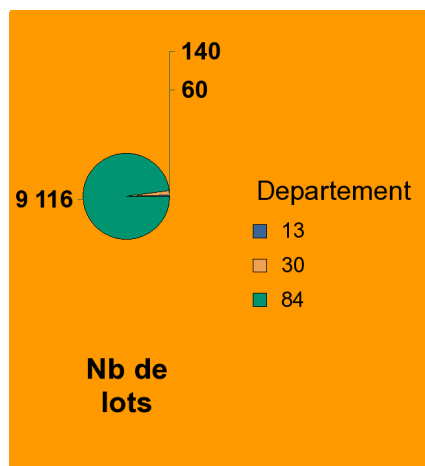


Nombre de logements au : 31/12/2017

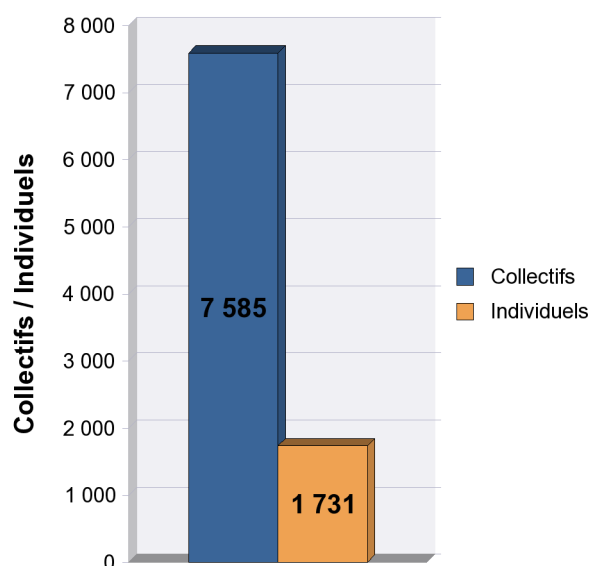
9 316



Tranche age	Nb de lots	Taux age
Avant 1950	138	1,54 %
1950 -1959	603	6,74 %
1960 -1969	2 448	27,37 %
1970 -1979	2 513	28,1 %
1980 -1989	1 180	13,19 %
1990 -1999	1 480	16,55 %
2000 -2009	347	3,88 %
Supérieur à 2009	607	6,79 %
Somme :	9 316	

Usage du lot	Nb de lots
Box	53
Bureau Secteur	6
Commerce	22
Divers	15
Foyer	11
Garage	3 430
Habitation	9 316
Local Residentiel	2
Locaux Commercial	3
Locaux Divers	6
Locaux Office	29
Locaux Sociaux	36

Réservataire	Nb de lots
Casino	1
Chambre commerce	291



Réservataire	Nb de lots
Conseil Général	93
Coop logt	1
C.P.L.O.S.	5
Divers	36
France Télécom	2
G.P.I.L.	218
La Poste	3
Mairie	396
Mistral Habitat	39
Préfecture	1 887
Service dépt.Incendie & secou	5
U.R.C.I.L.	32
U.R.C.I.L. CA	48
U.R.C.I.L. CT	109
Somme :	3 166

Commune du lot	Nb de lots individuels	Nb de lots collectifs	Nb de lots
ALTHEN DES PALUDS	32	5	37
APT	1	234	235
AUBIGNAN	0	25	25
AVIGNON	293	514	807
BEAUMES DE VENISE	30	0	30
BEAUMONT DE PERTUIS	16	0	16
BEDARRIDES	17	96	113
BOLLENE	1	259	260
BONNIEUX	0	9	9
CABANNES	5	6	11
CABRIERES D'AIGUES	0	3	3
Cabrières-d'Avignon	20	8	28
CADENET	33	8	41

Commune du lot	Nb de lots individuels	Nb de lots collectifs	Nb de lots
CAMARET SUR AIGUES	53	0	53
CAROMB	5	7	12
CARPENTRAS	182	1 120	1 302
CAUMONT SUR DURANCE	0	12	12
CAVAILLON	75	1 716	1 791
CHATEAUNEUF DE GADAG	0	13	13
CHATEAUNEUF DU PAPE	0	5	5
CHATEAURENARD	0	49	49
CHEVAL BLANC	10	0	10
COURTHEZON	0	26	26
CUCURON	3	0	3
Entraigues-sur-la-Sorgue	24	108	132
ENTRECHAUX	8	0	8
FAUCON	0	9	9
GRILLON	0	34	34
LA BASTIDE DES JOURDAN	0	8	8
LAGARDE PAREOL	10	0	10
LAPALUD	0	6	6
LA TOUR D'AIGUES	24	67	91
LE PONTET	151	143	294
LES ANGLES	0	64	64
LE THOR	0	99	99
L'Isle-sur-la-Sorgue	25	187	212
LORIOLE DU COMTAT	1	0	1
LOURMARIN	1	4	5
MALAUCENE	0	5	5
MAZAN	0	16	16
MONDRAGON	10	132	142
MONTEUX	0	285	285
MONTFAVET	25	104	129
Morières-lès-Avignon	16	101	117
MORMOIRON	0	6	6

Commune du lot	Nb de lots individuels	Nb de lots collectifs	Nb de lots
MORNAS	0	4	4
MURS	6	3	9
ORANGE	119	790	909
PERNES LES FONTAINES	44	44	88
PERTUIS	36	331	367
RASTEAU	0	6	6
RICHERENCHES	0	2	2
ROBION	0	5	5
ROCHEFORT DU GARD	22	0	22
SARRIANS	22	84	106
SAULT	40	0	40
SAUMANE DE VAUCLUSE	0	3	3
SAVOILLAN	3	0	3
SERIGNAN DU COMTAT	62	3	65
SORGUES	100	406	506
ST CHRISTOL	36	0	36
ST PANTALEON	0	4	4
VAISON LA ROMAINE	33	47	80
VALREAS	42	17	59
VEDENE	53	272	325
VELLERON	37	13	50
VILLENEUVE LES AVIGNON	3	51	54
VISAN	2	7	9
		Somme :	9 316

Date fin de mois g	Nb de lots
31/01/17	9 285
28/02/17	9 285
31/03/17	9 285
30/04/17	9 284
31/05/17	9 284
30/06/17	9 284
31/07/17	9 295
31/08/17	9 316
30/09/17	9 316
31/10/17	9 310
30/11/17	9 310
31/12/17	9 316