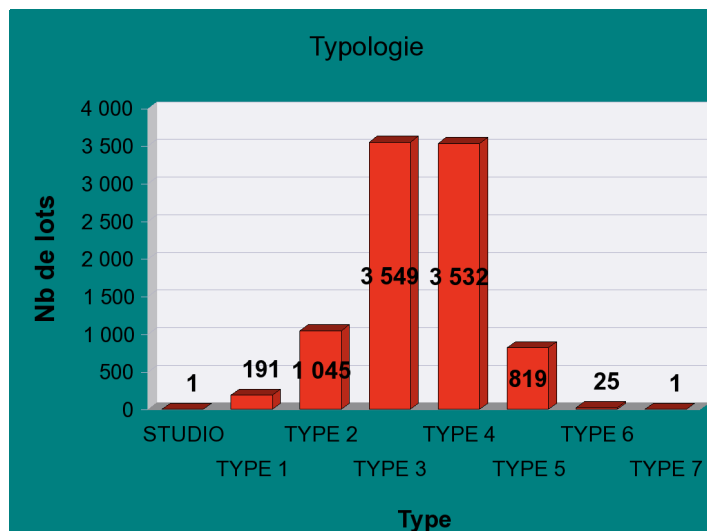
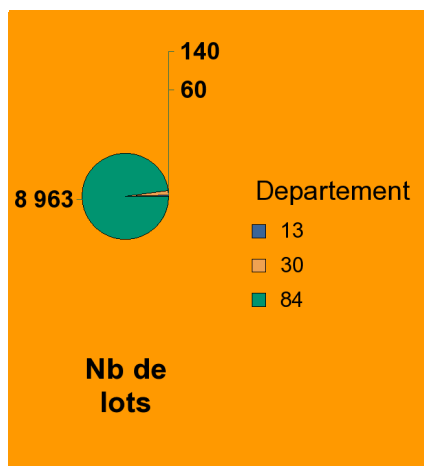


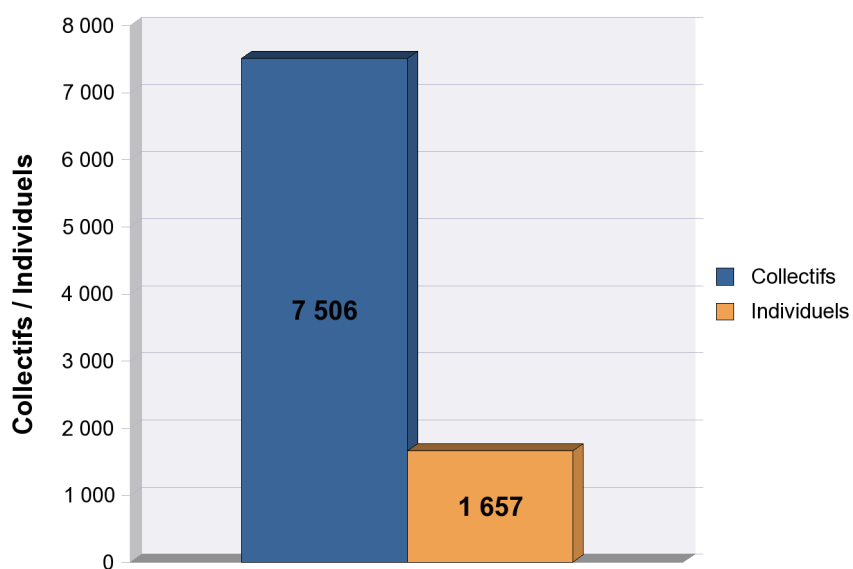
Nombre de logements au : 31/12/2015

9 163



Tranche age	Nb de lots	Taux age
Avant 1950	142	1,59 %
1950 -1959	604	6,75 %
1960 -1969	2 460	27,5 %
1970 -1979	2 503	27,99 %
1980 -1989	1 187	13,27 %
1990 -1999	1 480	16,55 %
2000 -2009	347	3,88 %
Supérieur à 2009	440	4,92 %
Somme :	9 163	

Usage du lot	Nb de lots
Box	53
Bureau Secteur	6
Commerce	18
Divers	15
Foyer	12
Garage	3 244
Habitation	9 163
Local Residentiel	2
Locaux Commercial	3
Locaux Divers	7
Locaux Office	27
Locaux Sociaux	36



Commune du lot	Nb de lots individuels	Nb de lots collectifs	Nb de lots
ALTHEN DES PALUDS	0	5	5
APT	1	201	202
AUBIGNAN	0	25	25
AVIGNON	312	482	794
BEAUMES DE VENISE	17	0	17
BEAUMONT DE PERTUIS	16	0	16
BEDARRIDES	2	96	98
BOLLENE	2	259	261
BONNIEUX	0	9	9
CABANNES	5	6	11
CABRIERES D'AIGUES	0	3	3
Cabrières-d'Avignon	20	8	28
CADENET	33	8	41
CAMARET SUR AIGUES	53	0	53
CAROMB	5	7	12
CARPENTRAS	182	1 127	1 309

Commune du lot	Nb de lots individuels	Nb de lots collectifs	Nb de lots
CAUMONT SUR DURANCE	0	12	12
CAVAILLON	75	1 716	1 791
CHATEAUNEUF DE GADAG	0	13	13
CHATEAUNEUF DU PAPE	0	5	5
CHATEAURENARD	0	49	49
CHEVAL BLANC	10	0	10
COURTHEZON	0	26	26
CUCURON	3	0	3
Entraigues-sur-la-Sorgue	24	108	132
ENTRECHAUX	8	0	8
FAUCON	0	9	9
GRILLON	0	34	34
LA BASTIDE DES JOURDAN	0	8	8
LAGARDE PAREOL	10	0	10
LAPALUD	0	6	6
LA TOUR D'AIGUES	21	31	52
LE PONTET	153	143	296
LES ANGLES	0	64	64
LE THOR	0	99	99
L'Isle-sur-la-Sorgue	25	187	212
LORIOLE DU COMTAT	1	0	1
LOURMARIN	1	4	5
MALAUCENE	0	5	5
MAZAN	0	16	16
MONDRAGON	10	132	142
MONTEUX	0	265	265
MONTFAVET	28	104	132
Morières-lès-Avignon	16	101	117
MORMOIRON	0	6	6
MORNAS	0	4	4
MURS	6	3	9
ORANGE	119	790	909

Commune du lot	Nb de lots individuels	Nb de lots collectifs	Nb de lots
PERNES LES FONTAINES	44	42	86
PERTUIS	36	331	367
RASTEAU	0	6	6
RICHERENCHES	0	2	2
ROBION	0	5	5
ROCHEFORT DU GARD	22	0	22
SARRIANS	22	84	106
SAULT	40	0	40
SAUMANE DE VAUCLUSE	0	3	3
SAVOILLAN	3	0	3
SERIGNAN DU COMTAT	62	3	65
SORGUES	64	443	507
ST CHRISTOL	36	0	36
ST PANTALEON	0	4	4
VAISON LA ROMAINE	33	47	80
VALREAS	42	17	59
VEDENE	53	272	325
VELLERON	37	13	50
VILLENEUVE LES AVIGNON	3	51	54
VISAN	2	7	9
		Somme :	9 163

Date fin de mois g	Nb de lots
30/04/15	9 164
31/05/15	9 164
30/06/15	9 164
31/07/15	9 164
31/08/15	9 164
30/09/15	9 164
31/10/15	9 164
30/11/15	9 163
31/12/15	9 163
31/01/16	9 163
29/02/16	9 162
31/03/16	9 176